

KOMPAKT-KESSEL MIT *variabilem* KESSELANTEIL

BITTE VON ALLEM ETWAS - FÜR ALTE UND NEUE ÖFEN

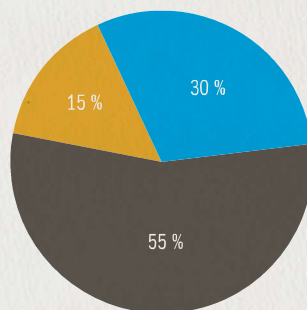
Ein kompakter Kesselkörper mit zuschaltbarem Wasserwärmetauscher, der sich mit Speichermasse oder Nachheizkasten betreiben lässt. Der im Kesselkörper verbaute zusätzliche Wasserwärmetauscher lässt sich über den Schieber im Frontbereich zuschalten.



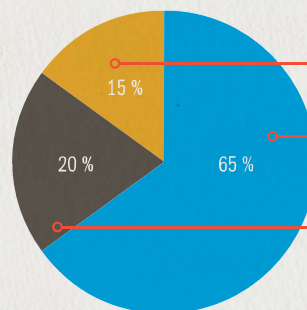
B9
mit Frontplatte 832 x 487 mm

Füllmenge: 4-8 kg
Scheitlänge: 50 cm
für Kachelöfen mit Speichermasse bis 250 kg

Aufteilung der nutzbaren Wärmemenge



SPEICHERBETRIEB



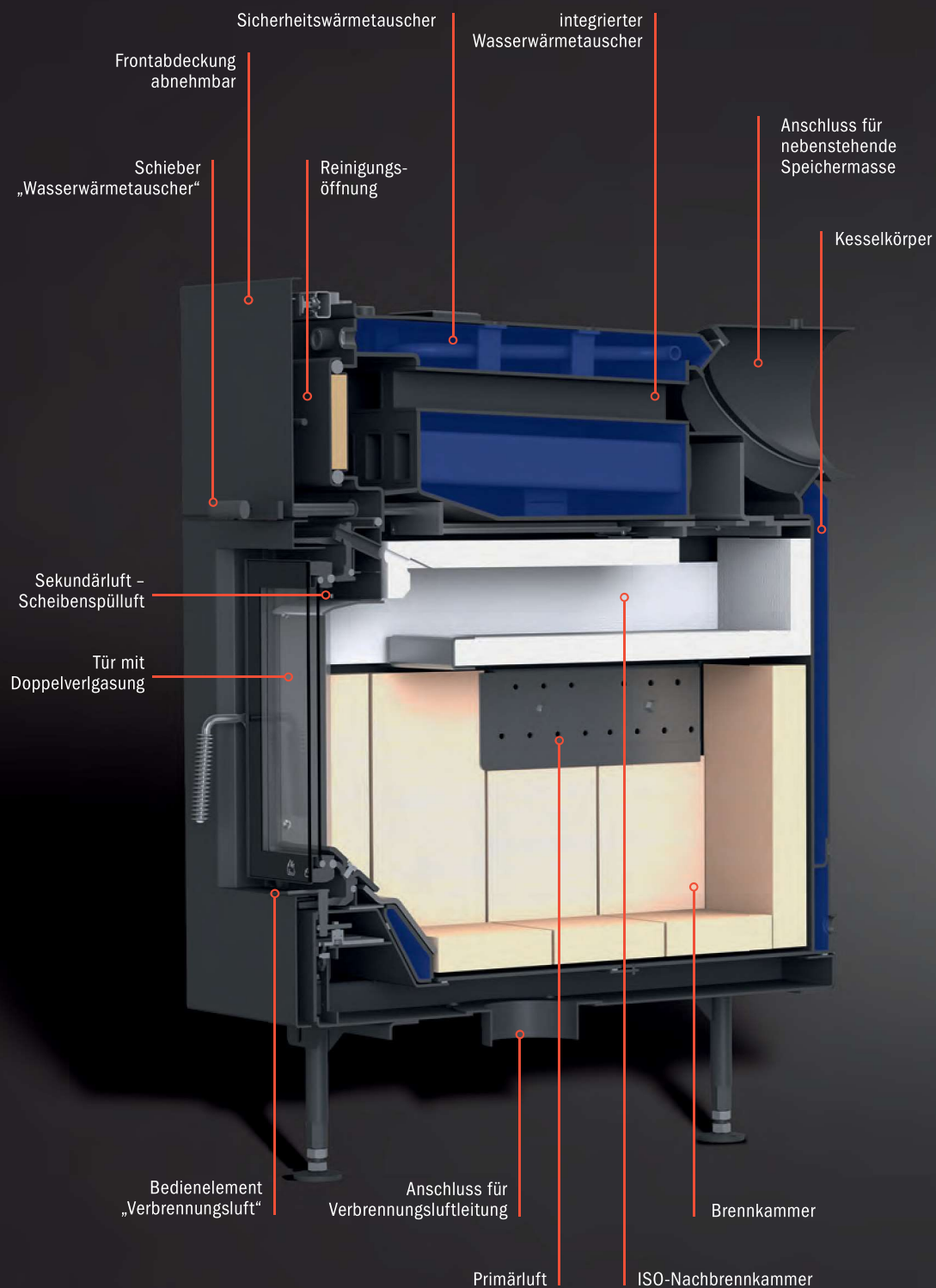
KESSELBETRIEB

Sichtscheibenanteil
(schneller Wärmeanteil)

Heizwasseranteil

Heizeinsatz + Nachheizfläche
(zeitverzögerter Wärmeanteil)

Frontplatte und Außenabmessungen sind so ausgeführt, dass der B9 bei bestehenden Öfen die veraltete Feuerungstechnik perfekt ersetzt.



KOMPAKT-KESSEL B9 MIT ZUSCHALTBAREM WASSERWÄRMETAUSCHER