

# S16

## Speicherstein

Speicherstein-Anlage S16,  
bearbeitet mit Camina Sichtbetonoptik



Optionen:



Front veredelt



Sämtliche  
Sichtteile der  
Front veredelt



Vorlegeplatte

Symbolerklärung unter [www.camina.de/gestaltungsvarianten.html](http://www.camina.de/gestaltungsvarianten.html)

Kamineinsatz:

Ekko U 45(34)51 h  
NW-Leistung 4 kW

www.schmid.at



Speicher-  
beton:

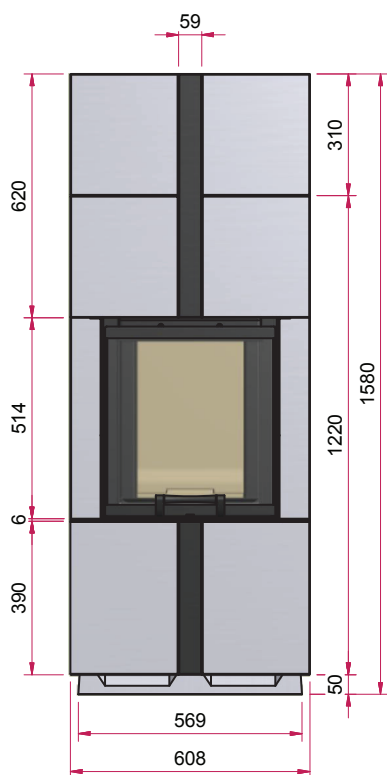


Speicherbeton

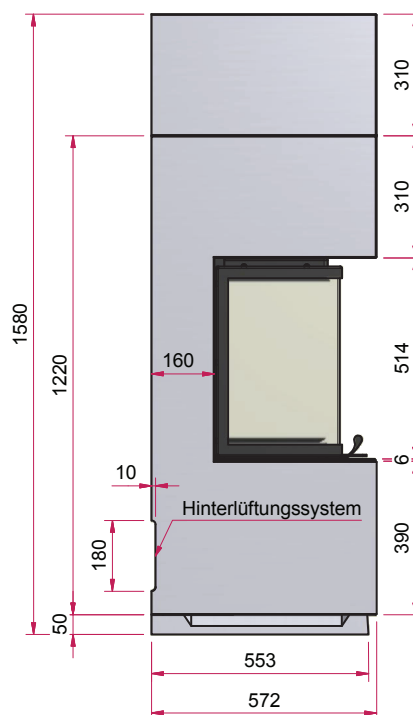
# S16

## Speicherstein

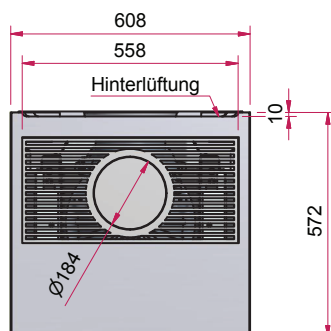
Frontansicht M 1:20



Seitenansicht M 1:20



Draufsicht M 1:20



Gesamtgewicht ca. 350 kg

Mit aktiver Hinterlüftung